



DISEÑO

La calidez del tubo redondo de ARPA 23 puede integrarse en cualquier tipo de interior, para un nuevo proyecto, así como una renovación.

ACABADOS DE ALTA GAMA

ARPA 23 ofrece una amplia gama de colores, incluidos los RAL personalizados.

CONFORT Y RENDIMIENTO

ARPA 23 irradia calor uniforme en cualquier estancia. Sus altos poderes están adaptados a las instalaciones de baja temperatura (bomba de calor, caldera con bomba de calor condensación,...).

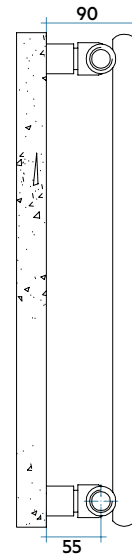

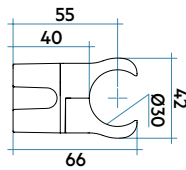
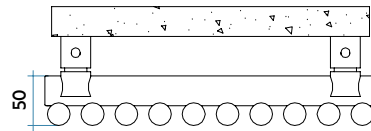


Características

- Radiador de diseño, fabricado con elementos en acero.
- Colectores horizontales de Ø30 mm.
- Tubos verticales de Ø23 mm.
- Roscas 1/2" gas derecha.
- Presión máxima de trabajo: 8 bar.
- Temperatura máx. admitida: 95°C.

El precio incluye

- Purgador manual de 1/2".
- Tapón ciego de 1/2".
- Soportes para pared en el mismo color del radiador.



Modelo	Código	Profundidad	Altura	Entre eje	Peso	Capac.	QnΔT = 50°C	QnΔT = 40°C	QnΔT = 30°C	Expon. n
		P mm	H mm	H' mm	Kg	lt	Watt	Watt	Watt	
520	S110520 YY 01	50	520	470	0,46	0,20	26,1	19,8	13,8	1,249
550	S110550 YY 01	50	550	500	0,48	0,20	27,4	20,7	14,5	1,251
650	S110650 YY 01	50	650	600	0,55	0,24	31,6	23,9	16,6	1,257
670	S110670 YY 01	50	670	620	0,56	0,24	32,5	24,6	17,1	1,258
700	S110700 YY 01	50	700	650	0,58	0,25	33,7	25,4	17,7	1,259
750	S110750 YY 01	50	750	700	0,62	0,27	35,8	27,0	18,8	1,262
850	S110850 YY 01	50	850	800	0,69	0,30	40,0	30,1	20,9	1,268
870	S110870 YY 01	50	870	820	0,70	0,31	40,8	30,7	21,3	1,269
920	S110920 YY 01	50	920	870	1,16	0,33	42,8	32,2	22,4	1,269
1520	S111520 YY 01	50	1520	1470	1,37	0,52	66,7	50,2	34,8	1,273
1820	S111820 YY 01	50	1820	1770	1,50	0,62	78,4	58,8	40,6	1,287
2020	S112020 YY 01	50	2020	1970	1,64	0,69	86,1	64,5	44,4	1,296
2520	S112520 YY 01	50	2520	2470	1,85	0,85	105,3	79,1	54,8	1,280

Para ΔT diferentes a los expresados en la tabla utilizar la fórmula: Q=Qn (ΔT / 50)ⁿ.

01 = Código color Blanco Estándar.

YY=Número elementos

Leyenda código

Número elementos Código color Blanco Estándar.

S110520 YY 01 IR 01 A — Vertical

Altura Código tipo de conexión



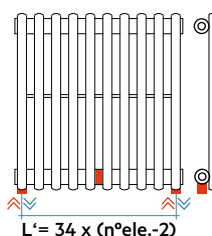
ANCHURA L (mm)	ALTURA H (mm)												
	520	550	650	670	700	750	850	870	920	1520	1820	2020	2520
yy=04 Elementos 130	W 104	110	126	130	135	143	160	163	171	267	314	344	421
yy=06 Elementos 198	W 157	164	190	195	202	215	240	245	257	400	470	517	632
yy=08 Elementos 266	W 209	219	253	260	270	286	320	326	342	534	627	689	842
yy=10 Elementos 334	W 261	274	316	325	337	358	400	408	428	667	784	861	1053
yy=12 Elementos 402	W 313	329	379	390	404	430	480	490	514	800	941	1033	1264
yy=14 Elementos 470	W 365	384	442	455	472	501	560	571	599	934	1098	1205	1474
yy=16 Elementos 538	W 418	438	506	520	539	573	640	653	685	1067	1254	1378	1685
yy=18 Elementos 606	W 470	493	569	585	607	644	720	734	770	1201	1411	1550	1895
yy=20 Elementos 674	W 522	548	632	650	674	716	800	816	856	1334	1568	1722	2106
yy=22 Elementos 742	W 574	603	695	715	741	788	880	898	942	1467	1725	1894	2317
yy=24 Elementos 810	W 626	658	758	780	809	859	960	979	1027	1601	1882	2066	2527
yy=26 Elementos 878	W 679	712	822	845	876	931	1040	1061	1113	1734	2038	2239	2738
yy=28 Elementos 946	W 731	767	885	910	944	1002	1120	1142	1198	1868	2195	2411	2948
yy=30 Elementos 1014	W 783	822	948	975	1011	1074	1200	1224	1284	2001	2352	2583	3159

ARPA 23 Vertical se encuentra disponible hasta una anchura de 30 elementos, y en composiciones pares (precio indicado en la tabla) e impares (el precio será el de la medida superior) (mín. 4 elementos).

Colores disponibles

- Color Blanco Estándar
- Serie Classic
- Serie Especial
- Otros colores RAL

Figura 1



Conexiones hidráulicas soldadas

COMPATIBILIDAD CON INSTALACIONES

Instalación BITUBO

CONEXIÓN CRUZADA

Entrada por el colector superior y salida por el colector inferior. El radiador se suministra con 4 tomas de 1/2" en los colectores.

Sin incremento de precio.

Kit de válvulas bitubo no incluido.

CONEXIÓN EN MISMO COLECTOR

Requiere preinstalación de un diafragma interno (Fig. 1 de esta página en rojo). Indicar entrada y salida.

Kit de válvulas bitubo no incluido.

CONEXIÓN POR ABAJO CON MANGUITOS

Preinstalación de dos manguitos inferiores de 1/2" y diafragma interno entre ellos. El entre eje mínimo es de 50 mm y el máximo según la fórmula: $L' = 34 \times (n^{\circ}elementos-2)$. Ver Fig. 1 de esta página.

Kit de válvulas bitubo no incluido.

Instalación MONOTUBO

ÚNICAMENTE COMPATIBLE PARA CONEXIÓN LATERAL

Indicar entrada para la colocación de un desviador de flujo interno.

Solicitar tapón ciego de 1/2" (ref. ASITAP07).

No incluido en el precio.

Kit de válvulas monotubo no incluido.

Accesorios recomendados

Kits válvulas
Bitubo, Monotubo



Cubretubos y embellecedores



Hang Up





ARPA 23 VERTICAL
26 Elementos, Altura 2020 mm, Anchura 878 mm.
Color Marrón Óxido Mate (Cód. 9U) Serie Especial.