

#### **DISEÑO**

Las líneas exclusivas de sus tubos y los acabados de los radiadores son adecuados para proyectos de diseño de interiores. Posibilidad de programación e incluso la opción WiFi para funcionamiento Smart.

#### **ACABADOS DE ALTA GAMA**

XILO ELÉCTRICO ofrece una amplia gama de colores, incluidos los RAL personalizados.

#### **CONFORT Y RENDIMIENTO**

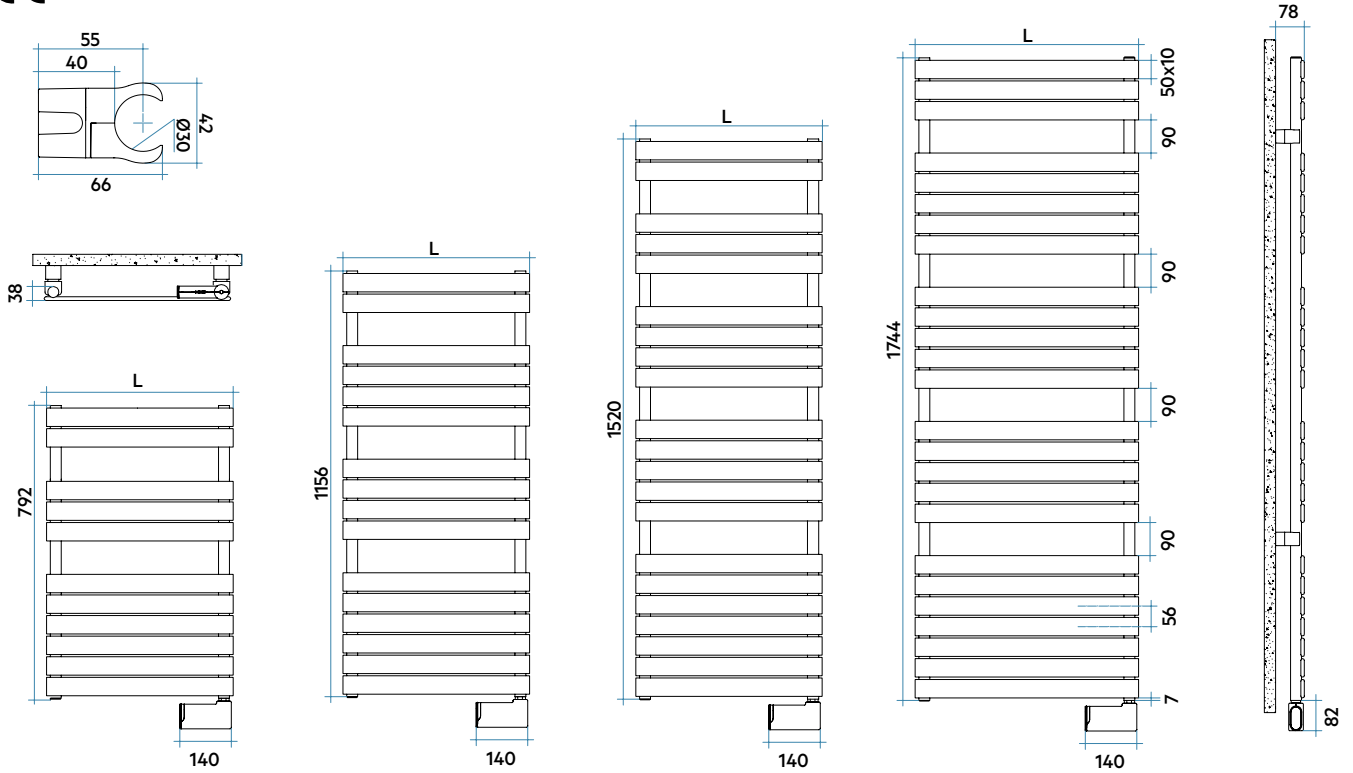
Calor uniforme y constante en toda la habitación. Diseño EcoDesign para su funcionamiento óptimo y reducción del consumo.

**Características**

- Radiador toallero en acero.
- Colectores verticales de Ø30 mm.
- Tubos horizontales de sección ovalada 50x10 mm.
- Relleno de líquido termoconvector.

**El precio incluye**

- Resistencia instalada.
- Incluye cable de 1200 mm y enchufe schuko termosellado.
- Soportes para pared en el mismo color del radiador.



**TIPOS DE RESISTENCIAS ELÉCTRICAS**



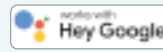
**RESISTENCIA ELÉCTRICA CON CONTROL TERMOSTÁTICO ELECTRÓNICO (CÓD. "H", RADIADOR + RESISTENCIA)**

Resistencia Eléctrica con termostato con programación semanal, función ASC (Adaptative Star Control), sensor de ventanas abiertas. Caja electrónica y cable en color Blanco para toallero en Blanco y caja electrónica cromada y cable gris claro para toallero en color. Protección IP44/Aislamiento Clase II.

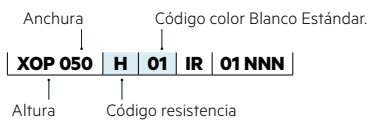


**RESISTENCIA ELÉCTRICA CON CONTROL ELECTRÓNICO WIFI Y CONEXIÓN SMART HOME (CÓD. "E", RADIADOR + RESISTENCIA)**

Resistencia Eléctrica WiFi Smart Home, compatible con Google Home y Amazon Alexa. Función Home/Away. La puesta en marcha y la programación se debe realizar mediante la aplicación NOW. Posibilidad de modificar la temperatura y/o encendido/apagado mediante botonera. Caja electrónica en el mismo color del toallero y cable trenzado de color rojo. Protección IP24/Aislamiento Clase II.



**Leyenda código**



FICHA  
TÉCNICAMANUAL DE  
INSTALACIÓN**XILO****Eléctrico****TERMOSTATO ELECTRÓNICO MOD. H**

Modelo	Código	Altura H mm	Anchura L mm	Peso Kg	Resistencia eléc. Watt
<b>792</b> 11 Tubos 2 Espacios	XOP050H 01 •	792	506	10,2	400
<b>1156</b> 16 Tubos 3 Espacios	XOM050H 01 •	1156	506	14,7	500
<b>1520</b> 21 Tubos 4 Espacios	XOL050H 01 •	1520	506	19,1	750
<b>1744</b> 25 Tubos 4 Espacios	XOG060H 01 •	1744	606	25,9	1000

01 = Código color Blanco Estándar

**TERMOSTATO ELECTRÓNICO WIFI MOD. E**

Modelo	Código	Altura H mm	Anchura L mm	Peso Kg	Resistencia eléc. Watt
<b>792</b> 11 Tubos 2 Espacios	XOP050E 01 •	792	506	9,9	400
<b>1156</b> 16 Tubos 3 Espacios	XOM050E 01 •	1156	506	14,4	500
<b>1520</b> 21 Tubos 4 Espacios	XOL050E 01	1520	506	18,8	750
<b>1744</b> 25 Tubos 4 Espacios	XOG060E 01	1744	606	26,0	1000

• Entrega inmediata color Blanco Estándar (Cód. 01).

01 = Código color Blanco Estándar

**Colores disponibles**

Color Blanco Estándar  
Serie Classic  
Serie Especial  
Otros colores RAL

**No instalar en zona de ducha****Correspondencia de color toallero + color resistencia**

Color radiador	Resistencia electrónica (Mod. H)	Resistencia WiFi (Mod. E)
Blanco	Blanca	Blanca
Color	Cromado	Color



**XILO ELÉCTRICO**

Altura 1744 mm, anchura 606 mm. Color Marrón  
Óxido (Cód. E1) Serie Classic con Resistencia Eléctrica  
con Control Termostático Electrónico (Mod. H).